

«СОГЛАСОВАНО»

Начальник Управления
образования администрации
Куменского района

В.А.Березин
(подпись) (Ф. И. О.)



«СОГЛАСОВАНО»

Начальник ОГИБДД МО МВД
России "Куменский"

Д.А.Шмырин
(подпись) (Ф. И. О.)

01.09.2023г.



«УТВЕРЖДАЮ»

Заведующий МКДОУ д/с
«Колокольчик»
пгт Кумены Куменского района
Кировской области

Н.В.Костылева
(подпись) (Ф. И. О.)



ПАСПОРТ

дорожной безопасности

Муниципального казенного дошкольного образовательного
учреждения детский сад общеразвивающего вида «Колокольчик»
пгт Кумены Куменского района Кировской области

Кумены, 2023г.

Общие сведения

**Муниципальное казенное дошкольное образовательное учреждение
детский сад общеразвивающего вида «Колокольчик»
пгт Кумены Куменского района Кировской области**

Тип ОУ - Муниципальное казенное

Юридический адрес ОУ:

613400, Кировская область, Куменский район, пгт Кумены, ул. Гагарина, 33

Фактический адрес ОУ:

613400, Кировская область, Куменский район, пгт Кумены, ул. Гагарина, 33

Руководители ОУ:

Заведующий образовательного учреждения -

Костылева Надежда Вениаминовна, тел./факс - 8(83343) 2-13-86

Старший воспитатель:

Русских Ольга Борисовна 8(83343) 2-13-86

Ответственные работники муниципального органа образования

Методист управления образования администрации Куменского района -

Ответственные от Госавтоинспекции

Инспектор по пропаганде БДД ОГИБДД МО МВД России «Куменский»

Малых Илья Викторович, тел.8(83343) 2-56-36, 2-56-12

Руководитель или ответственный работник дорожно-эксплуатационной организации, осуществляющей содержание УДС

Специалист Администрации Куменского района

Руководитель или ответственный работник дорожно-эксплуатационной организации, осуществляющей содержание ТСОДД

Специалист Администрации Куменского района

Количество детей - 131 человек

Наличие уголка по БДД - имеется, на 1 и 2 этаже.

Наличие автогородка (площадки) по БДД - нет

Наличие автобуса в ОУ - нет

Время работы ОУ: с 7.30 до 17.30 суббота, воскресенье - выходной

Телефоны оперативных служб:

1. Дежурная часть МО МВД России «Куменский» - (883343) 2-15 -00
2. ЕДДС Куменского района - (883343) 2-14-46
3. Скорая медицинская помощь - 03

Содержание

I. План-схемы ОУ.

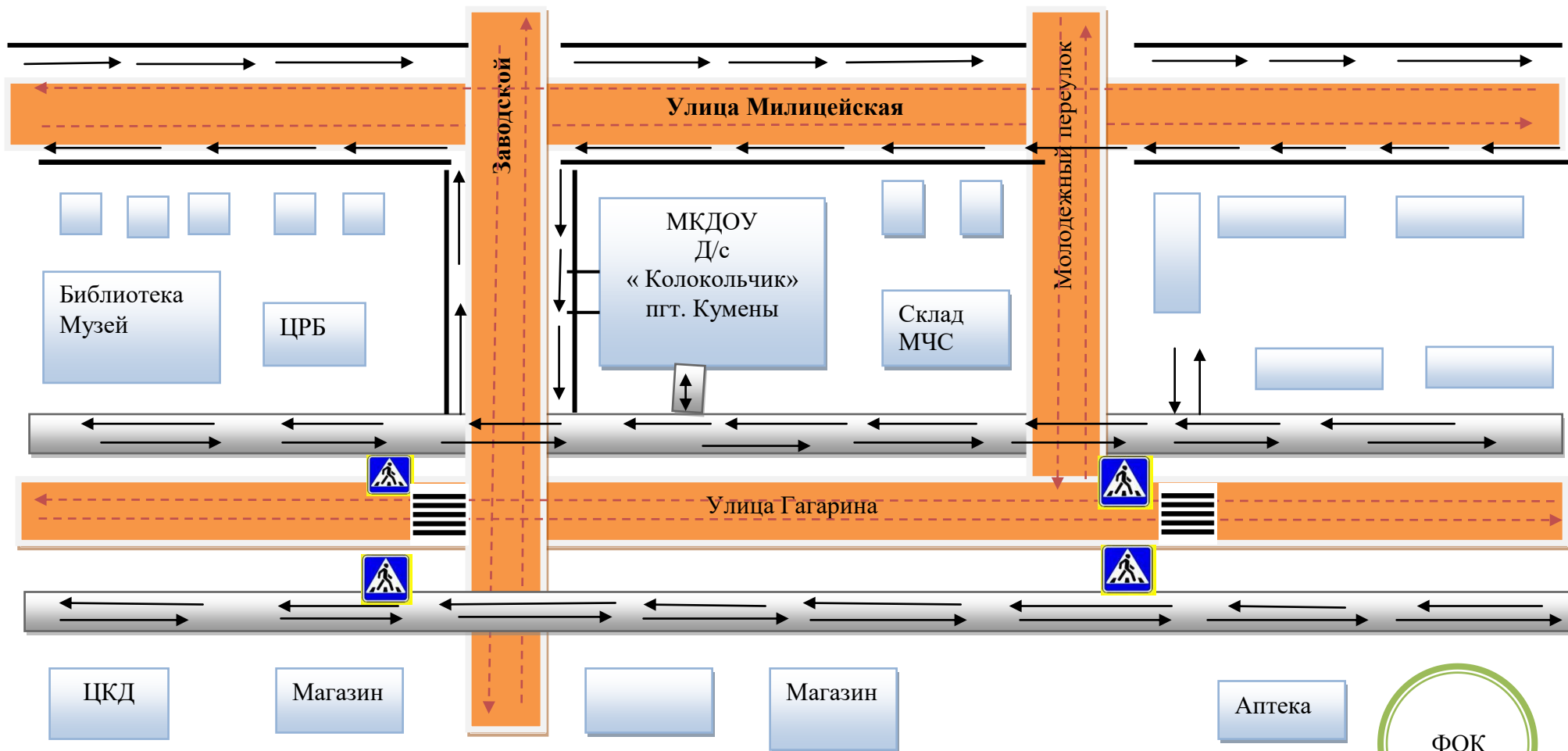
1. организация дорожного движения в непосредственной близости от образовательного учреждения с размещением соответствующих технических средств, маршруты движения детей и расположение парковочных мест;
2. маршруты движения организованных групп детей от ОУ к ЦКД, библиотека и к спортивно-оздоровительному комплексу;
3. пути движения транспортных средств к местам разгрузки/погрузки и рекомендуемых безопасных путей передвижения детей по территории образовательного учреждения.

II. Приложения:

1. План мероприятий по предупреждению детского дорожно-транспортного травматизма в МКДОУ.

Схема № 1

Схема организации дорожного движения в непосредственной близости от образовательного учреждения с размещением соответствующих технических средств, маршруты движения детей.

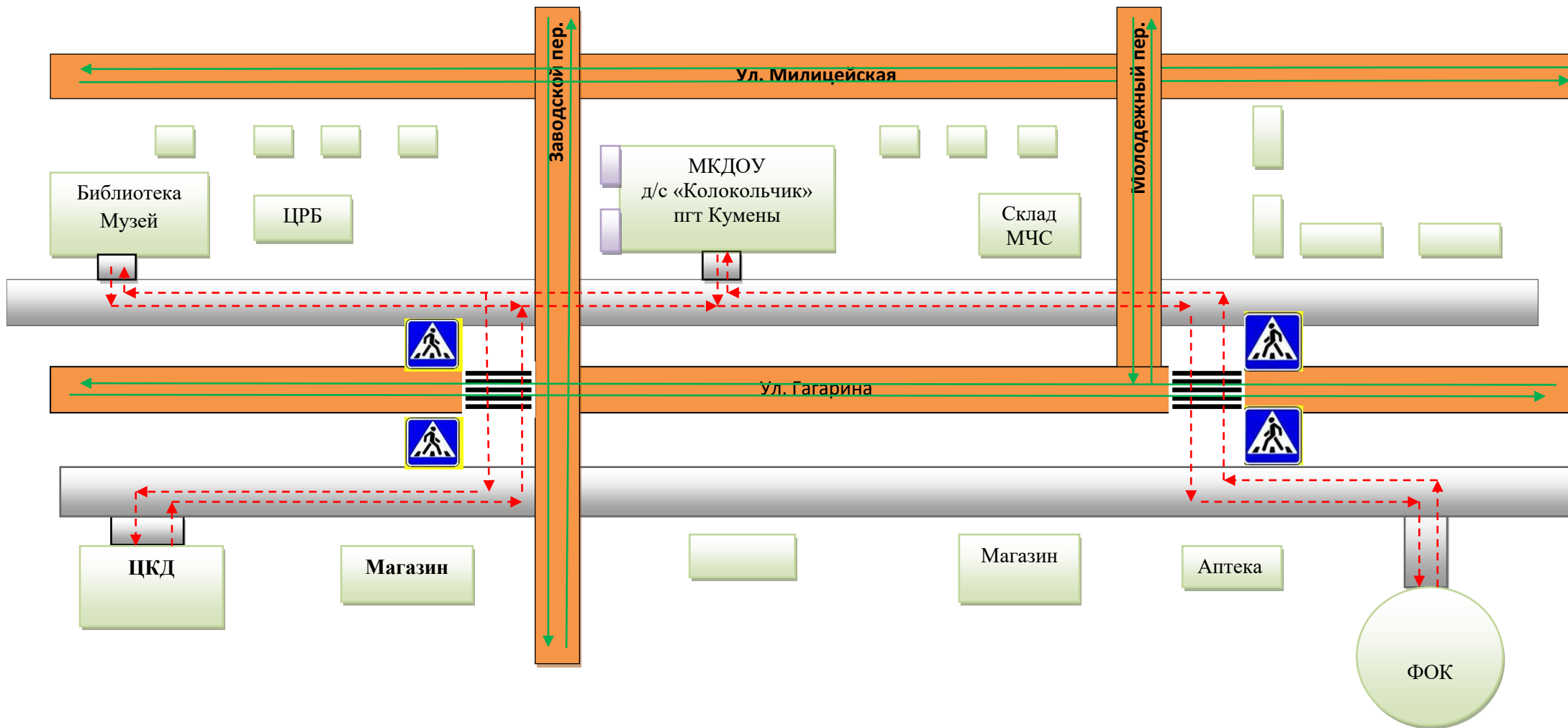


Условные обозначения:




- проезжая часть и направление движения транспортного потока
- тротуар, движение детей
- граница обочины дороги

Схема № 2

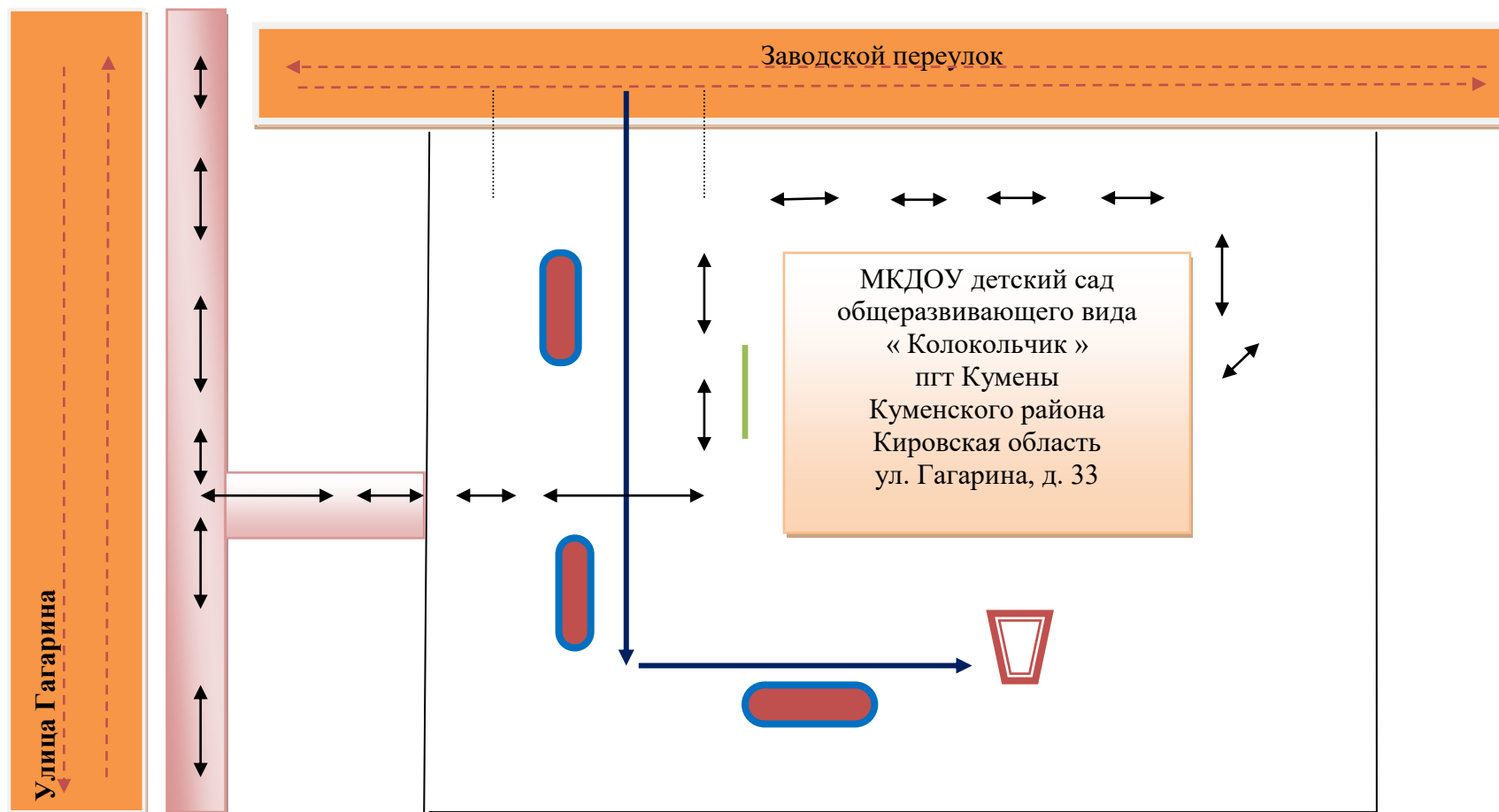
Маршруты движения организованных групп детей от ОУ к ФОКу, ЦКД и библиотеке.



Условные обозначения:

1.  – проезжая часть и направление движения транспортного потока
2.  – маршруты движения детей
3.  – тротуар

Пути передвижения транспортных средств к местам разгрузки/погрузки и рекомендуемые пути передвижения детей по территории детского сада



Условные обозначения:

- 1. - передвижение детей
- 2. - передвижение транспорта
- 3. - разгрузка продуктов

- 4. - мусорная площадка
- 5. - машина

ВРЕМЯ движения транспортных средств (подвозка продуктов питания) в детский сад 6.00.

Движение детей с детский сад с 7.15. до 8.30. Пути движения детей и транспортных средств не совпадают.

ИНСТРУКЦИЯ ДЛЯ ВОСПИТАТЕЛЕЙ ПО ПРЕДУПРЕЖДЕНИЮ ДЕТСКОГО ДОРОЖНО-ТРАНСПОРТНОГО ТРАВМАТИЗМА

Отправляясь на экскурсию или на прогулку по улицам города, воспитатель обязан точно знать число детей, которых он берет с собой (обязательно сделать пометку в журнале экскурсий). Оставшиеся по каким-либо причинам дети в детском саду, по указанию заведующей находятся под присмотром определенного сотрудника.

Группы детей разрешается водить только по тротуару (а не по мостовой вдоль тротуара). Нужно следить, чтобы дети шли строго по двое, взявшись за руки.

Дети очень любознательны, в пути они могут увлечься чем-нибудь, отстать или уклониться в сторону.

Поэтому группу детей всегда должны сопровождать двое взрослых; один идет впереди, другой - сзади.

- Переходить через улицу надо на перекрестках или в местах, где имеются знаки перехода, по пешеходным дорожкам и при зеленом сигнале светофора.

Переходить через улицу надо не спеша, спокойным ровным шагом.

- Переходить через улицу надо напрямик (а не наискось), потому что это ближайший путь на противоположную сторону.
- При переходе улицы на перекрестке надо обращать внимание не только на зеленый сигнал светофора, но и на приближающийся транспорт. Прежде чем сойти с тротуара необходимо пропустить машины.

- В тех местах, где нет тротуара, надо ходить по левой стороне, навстречу транспорту, и при его приближении уступать ему место, отходя к краю дороги. Воспитателям нужно брать с собой красный флажок, и в случае, когда дети не успели перейти улицу, поднятием вверх флажка дать сигнал водителю остановиться и пропустить остальных детей.

Большое значение имеет обучение детей правилам уличного движения. Это следует делать систематически и настойчиво, сообразуясь с особенностями детского возраста.

Каждый воспитатель должен хорошо знать правила дорожного движения, чтобы со знанием преподать их детям.

Перевозка детей.

Перевозить детей разрешается только в автобусах.

При посадке в автобус детям взрослый показывает через какую дверь надо входить. В салоне их рассаживают на сидениях.

Воспитатель должен еще раз убедиться в том, что все двери и все стекла в окнах

закрыты

Работа с детьми по изучению правил дорожного движения.

Занятия проводятся в форме живой беседы с использованием наглядности.

– Параллельно с изучением основных правил дорожного движения целесообразно организовывать экскурсии по улицам города; чтение рассказов; проведение развлечений; увлекательные подвижные, сюжетно-ролевые, дидактические игры; практическую деятельность (изо, ручной труд).

– В освоении детьми правил движения значительную роль играет конкретная, четкая речь воспитателя.

– Проводя занятия, не следует говорить о тяжелых последствиях несчастных случаев. Дети должны понимать опасности, связанные с дорожным движением, но не бояться улицы, так как чувство страха парализует способность сосредоточиться, снижает находчивость в момент фактической опасности.

ПЛАН МЕРОПРИЯТИЙ
по изучению безопасности дорожного движения и
предупреждению детского дорожно - транспортного
травматизма
на 2023-2024 учебный год



Основные направления работы

Цели и задачи работы по профилактике ДДТТ:

1. Сохранение жизни и здоровья детей.
2. Создание необходимых условий для обеспечения непрерывного воспитательного процесса в области безопасности дорожного движения.
3. Создание у детей стереотипов безопасного поведения на улице.
4. Обучение основам транспортной культуры.
5. Привлечение внимания общественности к проблеме безопасности на дороге.

Ожидаемый результат:

1. Совершенствование профилактической работы по ПДД в детском саду;
2. Формирование навыков правильного поведения детей;
3. Предотвращение детского дорожно-транспортного травматизма.

Направление деятельности:

1. Познавательные игры;
2. Конкурсы рисунков;
3. Создание развивающей среды в группах по ПДД;
4. Встреча с инспектором ГИБДД;
5. Профилактическая работа с родителями (законными представителями).

Организационная работа:

1. Обновление уголков безопасности;
2. Организация проведения открытых занятий и внеклассных мероприятий по ПДД;
3. Организация проведения игровых и обучающих программ по ПДД.

Инструктивно - методическая работа:

1. Проведение совещаний для педагогов, родителей по ПДД;
2. Разработка методических рекомендаций;
3. Обновление инструкций по проведению инструктажа с детьми о безопасности дорожного движения.

Массовая работа:

1. Проведение конкурсов, праздников, соревнований по ПДД;
2. Конкурсы рисунков.

БЛОК: «Работа с детьми»

№	Мероприятие	Сроки проведения	Ответственный
1.	<p>Тема: Введение в ПДД</p> <p>1. Оформление стенда для родителей по профилактике дорожно-транспортного травматизма.</p> <p>2. Оформление выставки методических пособий для организации работы с детьми по изучению правил дорожного движения.</p> <p>3. Развлечение на тему: «Азбука безопасности».</p> <p>4. Викторина «Дорожная азбука».</p> <p>5. Консультация для воспитателей на тему «Воспитание у детей навыков безопасного поведения на улицах и дорогах».</p> <p>6. Мероприятия в рамках работы федерального закона «Безопасность дорожного движения» и национального проекта «Безопасные и качественные дороги» по профилактике ДДТТ.</p> <p>7. Обновление материалов в секторах безопасности дорожного движения в группах.</p> <p>8. Обновление материала на официальном сайте МКДОУ д/с «Колокольчик»</p>	Сентябрь	Воспитатели Инструктор по физической культуре
2.	<p>Тема: «Знакомство с улицей»</p> <p>1. Беседа с детьми на тему «Пешеход и переход».</p> <p>2. Выставка детских рисунков: «Что о безопасности узнали, то в рисунках рассказали».</p> <p>3. Просмотр видеофильма «Детям о правилах дорожного движения».</p> <p>4. Экскурсии и целевые прогулки с детьми:</p> <ul style="list-style-type: none"> • по улицам (виды транспорта); • к перекрестку (пешеходный переход); • к остановке пассажирского транспорта. <p>5. Мероприятия в рамках работы федерального закона «Безопасность дорожного движения» и национального проекта «Безопасные и качественные дороги» по профилактике ДДТТ.</p> <p>6. Обновление материалов в секторах безопасности дорожного движения в</p>	Октябрь	Воспитатели Музыкальный руководитель Инструктор по физической культуре

	<p>группах.</p> <p>7.Обновление материала на официальном сайте МКДОУ д/с «Колокольчик»</p>		
3.	<p>Тема: «Как вести себя на улице»</p> <p>1.Общее родительское собрание с инспектором ГИБДД (<i>рассказ о правилах перевозки ребенка</i>).</p> <p>2.Обыгрывание ситуаций «Как вести себя, если...»</p> <p>3.Чтение художественной литературы, рассматривание картин, иллюстраций, заучивание стихов о ПДД.</p> <p>4.Сюжетно-ролевая игра «Мы по улице идём».</p> <p>5.Подготовка детей к участию в конкурсе «Светофор - наш лучший друг».</p> <p>6. Проведение акции «Примерный пешеход и пассажир!» (групповое мероприятие)</p> <p>7.Мероприятия в рамках работы федерального закона «Безопасность дорожного движения» и национального проекта «Безопасные и качественные дороги» по профилактике ДДТТ.</p> <p>8. Обновление материалов в секторах безопасности дорожного движения в группах.</p> <p>9. Обновление материала на официальном сайте МКДОУ д/с «Колокольчик»</p>	Ноябрь	Воспитатели Инструктор по физической культуре
4.	<p>Тема: «Мы – пешеходы»</p> <p>1.Спортивное развлечение на улице «Зимние забавы».</p> <p>2.Просмотр мультфильмов «Медвежонок на дороге», «Лунтик учит правила», «Зай и Чик», «Зимние приключения зебрёнка» и т.д.</p> <p>3.Игры – ситуации на тему «Мы пешеходы».</p> <p>4.«Вечер загадок по ПДД», обыгрывание ситуаций на дороге.</p> <p>5.Выставка творческих работ по ПДД «Зимняя дорога и Мы».</p> <p>6.Проведение акции «Примерный пешеход и пассажир!» (общесадовское мероприятие)</p> <p>7.Мероприятия в рамках работы федерального закона «Безопасность дорожного движения» и национального проекта «Безопасные и</p>	Декабрь	Воспитатели Инструктор по физической культуре

	<p>качественные дороги» по профилактике ДДТТ.</p> <p>8.Обновление материалов в секторах безопасности дорожного движения в группах.</p> <p>9.Обновление материала на официальном сайте</p> <p>МКДОУ д/с «Колокольчик»</p>		
5.	<p>Тема: «Мы – пассажиры»</p> <p>1.Прогулка на остановку, наблюдение за транспортом, за пассажирами (старшая и подготовительная группы).</p> <p>2.Просмотр мультфильма «Аркадий Паровозов спешит на помощь – опасные игры зимой».</p> <p>3.Познавательная игра – КВН «Добрый путь» (подготовительная группа).</p> <p>4.Беседа «Как вести себя в общественном транспорте».</p> <p>5.Рассматривание иллюстраций, обсуждение различных ситуаций поведения пассажиров.</p> <p>6. Мероприятия в рамках работы федерального закона «Безопасность дорожного движения» и национального проекта «Безопасные и качественные дороги» по профилактике ДДТТ.</p> <p>7.Обновление материалов в секторах безопасности дорожного движения в группах.</p> <p>8.Обновление материала на официальном сайте</p> <p>МКДОУ д/с «Колокольчик»</p>	Январь	Воспитатели Инструктор по физической культуре
6.	<p>Тема: «Нужно слушаться без спора указаний светофора»</p> <p>1. Выставка рисунков «Мой друг - светофор».</p> <p>2.Просмотр мультфильмов: «Дядя Стёпа», «Озорная семейка – Правила движения (из мультфильма «Белка и Стрелка: Озорная семейка»). Обучающая серия мультфильма про машинки «Робокар Поли – ПДД» - ПЕРЕБЕГАТЬ ДОРОГУ ОПАСНО!</p> <p>3.Музыкальное развлечение «В страну Светофорию».</p> <p>4.Чтение художественной литературы, рассматривание картин, иллюстраций, заучивание стихов про светофор.</p>	Февраль	Воспитатели Музыкальный руководитель

	<p>5. Дидактические игры: «Собери светофор», «Машины и светофор», «Украшь улицу» и др.</p> <p>6. Мероприятия в рамках работы федерального закона «Безопасность дорожного движения» и национального проекта «Безопасные и качественные дороги» по профилактике ДДТТ.</p> <p>7. Обновление материалов в секторах безопасности дорожного движения в группах.</p> <p>8. Обновление материала на официальном сайте МКДОУ д/с «Колокольчик»</p>		
7.	<p>Тема: Мы – будущие водители»</p> <p>1. Знакомство с дорожными знаками. Рассказать о труде водителя дорожного движения. Беседа о транспорте. Какие бывают машины.</p> <p>2. Дидактическая игра «Четвёртый лишний».</p> <p>3. Самостоятельная игровая деятельность: игры в группе «Построим улицу».</p> <p>4. Рассматривание и раскрашивание изображений различных транспортных средств.</p> <p>5. Аппликация «Транспорт».</p> <p>6. Мероприятия в рамках работы федерального закона «Безопасность дорожного движения» и национального проекта «Безопасные и качественные дороги» по профилактике ДДТТ.</p> <p>7. Обновление материалов в секторах безопасности дорожного движения в группах.</p> <p>8. Обновление материала на официальном сайте МКДОУ д/с «Колокольчик»</p>	Март	Воспитатели Инструктор по физической культуре
8.	<p>Тема: «Где можно играть»</p> <p>1. Просмотр видеофильма «Детям о ПДД».</p> <p>2. Музыкально-спортивный праздник «Азбука дорожного движения».</p> <p>3. Литературный калейдоскоп «Красный, жёлтый, зелёный».</p> <p>4. Выставка детских рисунков «Дорога не место для игр».</p> <p>5. Сюжетно-ролевая игра «Улица».</p> <p>6. Мероприятия в рамках работы федерального закона «Безопасность</p>	Апрель	Воспитатели Музыкальный руководитель Инструктор по физической культуре

	<p>дорожного движения» и национального проекта «Безопасные и качественные дороги» по профилактике ДДТТ.</p> <p>7.Обновление материалов в секторах безопасности дорожного движения в группах.</p> <p>8.Обновление материала на официальном сайте МКДОУ д/с «Колокольчик»</p>		
9.	<p>Тема: «Мы соблюдаем правила дорожного движения»</p> <p>1.Родительское собрание на тему: «Правила безопасного поведения на дорогах для пешеходов. Водители и пешеходы, двигайтесь навстречу безопасности» (по группам).</p> <p>2.Просмотр мультфильмов Смешарики «Азбука безопасности».</p> <p>3.Составление детьми рассказов «Что я видел по дороге в детский сад».</p> <p>4.Мероприятия в рамках работы федерального закона «Безопасность дорожного движения» и национального проекта «Безопасные и качественные дороги» по профилактике ДДТТ.</p> <p>5.Обновление материалов в секторах безопасности дорожного движения в группах.</p> <p>6.Обновление материала на официальном сайте МКДОУ д/с «Колокольчик»</p>	Май	Воспитатели Инструктор по физической культуре

БЛОК: «Работа с родителями»

Мероприятие	Сроки проведения	Ответственный
Консультация для родителей на тему: «Воспитание у детей навыков безопасного поведения на улицах и дорогах».	Сентябрь	Воспитатели Инструктор по физической культуре
Общее родительское собрание с инспектором ГИБДД (<i>рассказ о правилах перевозки детей</i>).	Октябрь	Воспитатели Старший воспитатель Заведующая ДОУ Инструктор по физической культуре
Подготовка детей к участию в	Ноябрь	Воспитатели

конкурсе «Светофор-наш лучший друг». Памятки «Светоотражатели».		Инструктор по физической культуре
Выставка творческих работ по ПДД «Зимняя дорога и дети». Консультация «Безопасность детей в новогодние праздники и каникулы».	Декабрь	Воспитатели Инструктор по физической культуре
Консультация «Правила поведения при гололёде».	Январь	Воспитатели Инструктор по физической культуре
Анкетирование родителей на тему: «Где и как переходить улицу».	Февраль	Воспитатели
Папки-передвижки для родителей: 1. Пешеходы, двигайтесь на встречу безопасности. 2. Водители, двигайтесь на встречу безопасности.	Март	Воспитатели
Привлечение родителей к оформлению выставки детских рисунков «Дорога не место для игр».	Апрель	Воспитатели
Родительское собрание на тему: «Правила безопасного поведения на дорогах для пешеходов. Водители и пешеходы, двигайтесь навстречу безопасности (по группам).	Май	Воспитатели Старший воспитатель Инструктор по физической культуре Заведующая ДОУ

Исполнитель:

Ответственный за ПДД МКДОУ д/с «Колокольчик»
пгт Кумены Куменского района Кировской области

/Малых Екатерина Владимировна/

тел: 8 (83343) 2 -13 -86

Организация работы по профилактике детского дорожно- транспортного травматизма

Жизнь и здоровье человека являются наивысшей ценностью. Государство берёт на себя ответственность за защиту, охрану и обеспечение безопасности жизнедеятельности человека. Одной из составляющих общей безопасности является дорожная безопасность.

В воспитательном процессе ДООУ выделена образовательная область "Безопасность", которая включает в себя задачу по передаче детям знаний о правилах безопасности дорожного движения в качестве пешехода и пассажира транспортного средства.

Для достижения поставленной задачи главная роль отводится педагогам и родителям. От того, насколько сами они будут подготовленными, очень многое зависит

Одновременно необходимо знать и возможные формы обучения детей дошкольного возраста, с учётом их психофизиологических особенностей.

В детском саду педагоги прилагают много усилий для того, чтобы помочь ребёнку овладеть правилами дорожного движения, подготовить его к школьному периоду жизни, а именно: самостоятельно пользоваться правилами безопасного передвижения, начиная с территории своего микрорайона.

Одним из самых надёжных способов формирования у дошкольника безопасного поведения на дорогах является наблюдение дорожных ситуаций непосредственно на целевых прогулках, то есть получение доступной объективной информации от взрослого (как педагога, так и родителей).

Педагогические наблюдения показывают, что на первое место воспитатели, как правило, ставят чтение детям художественной литературы.

Кроме этого, широко используется:

- рассматривание иллюстраций, картин;
- моделирование дорожных ситуаций;
- обучающие и развивающие игры;
- изготовление с детьми атрибутов и игрушек для занятий по теме дорожной безопасности;
- художественно-творческая деятельность детей и др.

Для организации в ДООУ таких форм работы с детьми создаётся соответствующая предметно-развивающая среда. Кроме этого, в развивающей среде используются:

- комплекты дорожных знаков;
- макет улицы с транспортными средствами;
- схема маршрута безопасного движения в детский сад;
- наглядно-иллюстративный материал;
- обучающие и развивающие игры;

- атрибуты для сюжетно-ролевых игр с дорожной тематикой;
- детская художественная литература;
- картотека стихов, загадок, считалок, поговорок, пословиц;
- альбомы с фотографиями "Моя улица",
- мультфильмы.

В ДОУ в целях пропаганды безопасности дорожного движения и профилактики детского дорожно-транспортного травматизма оформлены информационные *"Уголки безопасности"*. Материалы, представленные на стендах, включают в себя следующее содержание:

1. Выписка из приказа заведующего ДОУ о назначении лица, ответственного за работу по профилактике детского дорожно-транспортного травматизма.
2. План работы ДОУ по профилактике детского дорожно-транспортного травматизма.
3. Информация для детей и родителей обучающего характера по ПДД, периодически сменяемая, с тематической направленностью.
4. Информация для родителей методического характера.

Только в сотрудничестве детского сада и семьи можно выработать у детей необходимые навыки культуры поведения на дорогах. С этой целью используются наглядная информация на стендах для родителей, в папках-передвижках, родительские собрания, беседы с участием педагогов.

Таким образом, в ходе целенаправленной и систематической работы взрослых у дошкольника своевременно сформируются представления о безопасном поведении при переходе дороги и регулярная забота о своей безопасности.